

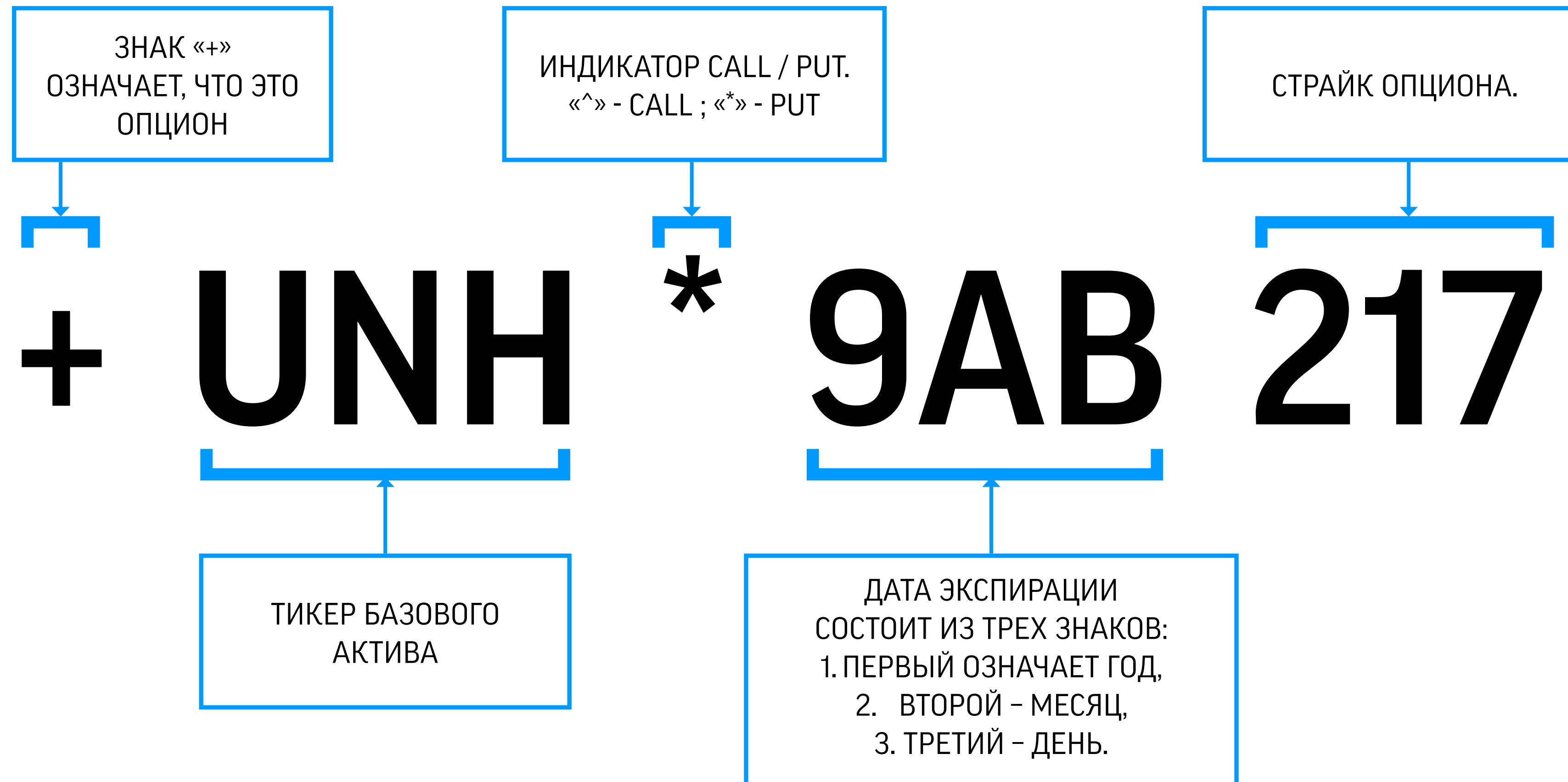
ИНСТРУКЦИЯ ТОРГОВЛЯ ОПЦИОНАМИ



ТИКЕР ОПЦИОНА

ТИКЕР ОПЦИОНА СОСТОИТ ИЗ 5 ЧАСТЕЙ:

- **ПРИМЕР:** опцион на UNH, PUT, 2019 октябрь 11, страйк 217.



КОДИРОВКИ ОПЦИОНОВ

ДЕНЬ

День	1	2	3	4	5	6	7	8	9	10	11	12	13	14	15	16	17	18	19	20	21	22	23	24	25	26	27	28	29	30	31
Код	1	2	3	4	5	6	7	8	9	A	B	C	D	E	F	G	H	I	J	K	L	M	N	O	P	Q	R	S	T	U	V

МЕСЯЦ

Месяц	1	2	3	4	5	6	7	8	9	10	11	12
Код	1	2	3	4	5	6	7	8	9	A	B	C

ГОД

Год	2019	2020	2021	2022	2023
Код	9	A	B	C	D

ИНСТРУКЦИЯ ПО ТОРГОВЛЕ ОПЦИОНАМИ В WEB-ПЛАТФОРМЕ

Торговля

Акции и ETF | Опционы

Тиккер Apple Inc. - Common Stock NASDAQ

[Показать котировки акций](#)

[+ Добавить ногу](#) [Посмотреть опционную доску](#)

	Действия	Контракты	Экспирация	Страйк	Колл/Пут	Спрос:	Предложение:	Объем:
Leg 1	Buy to Open	1	Dec 20 2019	150	Call	109.65	114	0

Счет

Цена

Срок действия All Or None

Маршрут

ЗАПОЛНИТЬ ПОЛЯ SYMBOL (ТИКЕР БАЗОВОГО АКТИВА)

НАЖАТЬ «НАЙТИ» (GET QUOTE).

ПОДГРУЗЯТСЯ КОТИРОВКИ ДЛЯ БАЗОВОГО АКТИВА И ДЛЯ ОПЦИОНОВ

Примечание: иногда под окном ввода символа может появиться поле «Root Symbol». Если Вы не уверены, какой именно root symbol Вам нужен, обратитесь к персональному менеджеру.

Как правило, root symbol, отличный от обычного тикера, появляется в результате каких-либо корпоративных действий. Выбирайте подобные тикеры только если полностью уверены в правильности своих действий!

ИНСТРУКЦИЯ ПО ТОРГОВЛЕ ОПЦИОНАМИ В WEB-ПЛАТФОРМЕ

Если Вы знаете желаемые параметры опциона, заполните поля Leg 1:

ДЕЙСТВИЕ (ACTION):

- **BUY TO OPEN** – ЕСЛИ У ВАС НЕТ ОПЦИОНА И ВЫ ХОТИТЕ ОТКРЫТЬ ДЛИННУЮ ПОЗИЦИЮ
- **SELL TO CLOSE** – ЕСЛИ У ВАС ЕСТЬ ОПЦИОН И ВЫ ХОТИТЕ ЗАКРЫТЬ ДЛИННУЮ ПОЗИЦИЮ
- **SELL TO OPEN** – ЕСЛИ У ВАС НЕТ ОПЦИОНА И ВЫ ХОТИТЕ ОТКРЫТЬ КОРОТКУЮ ПОЗИЦИЮ
- **BUY TO CLOSE** – ЕСЛИ У ВАС ЕСТЬ КОРОТКИЙ ОПЦИОН И ВЫ ХОТИТЕ ЗАКРЫТЬ КОРОТКУЮ ПОЗИЦИЮ

Действия	Контракты	Экспирация	Страйк	Колл/Пут	Спрос:	Предложение:	Объем:
Buy to Open	1	Dec 20 2019	150	Call	109.65	114	0

КОЛИЧЕСТВО КОНТРАКТОВ (CONTRACTS) - 1 КОНТРАКТ СООТВЕТСТВУЕТ 100 АКЦИЯМ

ДАТА ЭКСПИРАЦИИ (EXPIRY)
ВЫБЕРИ ИЗ СПИСКА ПРЕДЛАГАЕМЫХ

СТРАЙК (STRIKE)
ВЫБЕРИТЕ ИЗ СПИСКА ПРЕДЛАГАЕМЫХ

CALL/PUT
ВЫБЕРИТЕ ТИП ОПЦИОНА

ИНСТРУКЦИЯ ПО ТОРГОВЛЕ ОПЦИОНАМИ В WEB-ПЛАТФОРМЕ

Заполните оставшиеся поля

СЧЕТ
ВЫБРАТЬ НОМЕР СЧЕТА

ТИП ОРДЕРА И ЦЕНА
МОЖНО ПОСТАВИТЬ LIMIT ИЛИ MARKET; СУТЬ ТАКАЯ ЖЕ, КАК ПРИ ТОРГОВЛЕ АКЦИЯМИ.

СРОК ДЕЙСТВИЯ ЗАЯВКИ
(БЕЗ ПРЕМАРКЕТА И ПОЧТИ ВСЕГДА БЕЗ ПОСТ)

- **DAY:** ДО КОНЦА ТЕКУЩЕЙ ТОРГОВОЙ СЕССИИ;
- **GTC:** ДО ИСПОЛНЕНИЯ.

ПРЕ-МАРКЕТА НА ОПЦИОНАХ НЕТ, ПОСТ-МАРКЕТА ДЛЯ ОПЦИОНОВ НА АКЦИИ ТАК ЖЕ НЕТ (ИСКЛЮЧЕНИЕ: ОПЦИОНЫ НА SPY И НЕКОТОРЫЕ ДРУГИЕ ИНДЕКСЫ, ПОСТ-МАРКЕТ ДЛИТСЯ 15 МИНУТ).

МАРШРУТ (ROUTE)

ПО УМОЛЧАНИЮ НЕ НУЖНО ИЗМЕНЯТЬ МАРШРУТ. МЕНЯТЬ СТОИТ В ИСКЛЮЧИТЕЛЬНЫХ СЛУЧАЯХ, О КОТОРЫХ ВЫ ПРОЧИТАЕТЕ В FAQ.

ГАЛОЧКА "ALL OR NONE"

ЕСЛИ ГАЛОЧКА СТОИТ, ТО ПРИ НАСТУПЛЕНИИ МОМЕНТА ИСПОЛНЕНИЯ ЗАЯВКИ ОНА ДОЛЖНА БЫТЬ ИСПОЛНЕНА ЛИБО В ПОЛНОМ ОБЪЕМЕ, ЛИБО, ЕСЛИ ВСТРЕЧНОГО ОБЪЕМА НЕ ХВАТАЕТ, ОНА БУДЕТ ОТКЛОНЕНА.

Нажмите кнопку «Подтвердить ордер», откроется саммари по ордеру.

Торговля

Акции и ETF | Опционы

Тиккер AAPL | Найти Apple Inc. - Common Stock NASDAQ

Показать Котировки акций

+ Добавить ноту | 👁 Посмотреть опционную доску

Действия	Контракты	Экспирация	Страйк	Колл/Пут	Спрос:	Предложение:	Объем:
Leg 1 Buy to Open	1	Dec 20 2019	150	Call	109.65	114	0

Счет

Цена Limit

Срок действия Day All Or None

Маршрут CBO

Подтвердить ордер

ИНСТРУКЦИЯ ПО ТОРГОВЛЕ ОПЦИОНАМИ В WEB-ПЛАТФОРМЕ

Trading

Акции и ETF Опционы

Тиккер	Действие	Контракты	Экспирация	Цена Страйка	Колл/Пут	
Leg 1	+AAPL^9СK150	Buy to Open	1	Dec 20 2019	150	Call

Счет: ██████████

Цена: Market

Срок действия: DAY

Маршрут: CBO

All or None

Разместить ордер Редактировать ордер

ПРОВЕРЬТЕ ПАРАМЕТРЫ
И НАЖМИТЕ «РАЗМЕСТИТЬ ОРДЕР».

ЕСЛИ ВЫ ХОТИТЕ ВНЕСТИ ИЗМЕНЕНИЯ, НАЖМИТЕ
«РЕДАКТИРОВАТЬ ОРДЕР».

ИНСТРУКЦИЯ ПО ТОРГОВЛЕ ОПЦИОНАМИ В WEB-ПЛАТФОРМЕ

ОПЦИОННАЯ ДОСКА

Если Вы не знаете желаемые параметры опциона и хотите выбрать из имеющихся, нажмите кнопку «Посмотреть опционную доску»

Торговля

Акции и ETF | Опционы

Тиккер Apple Inc. - Common Stock NASDAQ

Показать Котировки акций

	Действия	Контракты	Экспирация	Страйк	Колл/Пут	Спрос:	Предложение:	Объем:
Leg 1	<input type="button" value="Buy to Open"/>	<input type="text" value="1"/>	<input type="button" value="Dec 20 2019"/>	<input type="text" value="150"/>	<input type="button" value="Call"/>	109.65	114	0

Счет

Цена

Срок действия All Or None

Маршрут

ИНСТРУКЦИЯ ПО ТОРГОВЛЕ ОПЦИОНАМИ В WEB-ПЛАТФОРМЕ

ОПЦИОННАЯ ДОСКА

В окне опционной доски выберите дату экспирации, страйки, тип(ы) опциона(ов).

Вы сможете увидеть полный тикер и параметры опционов, попавшие в Вашу выборку.

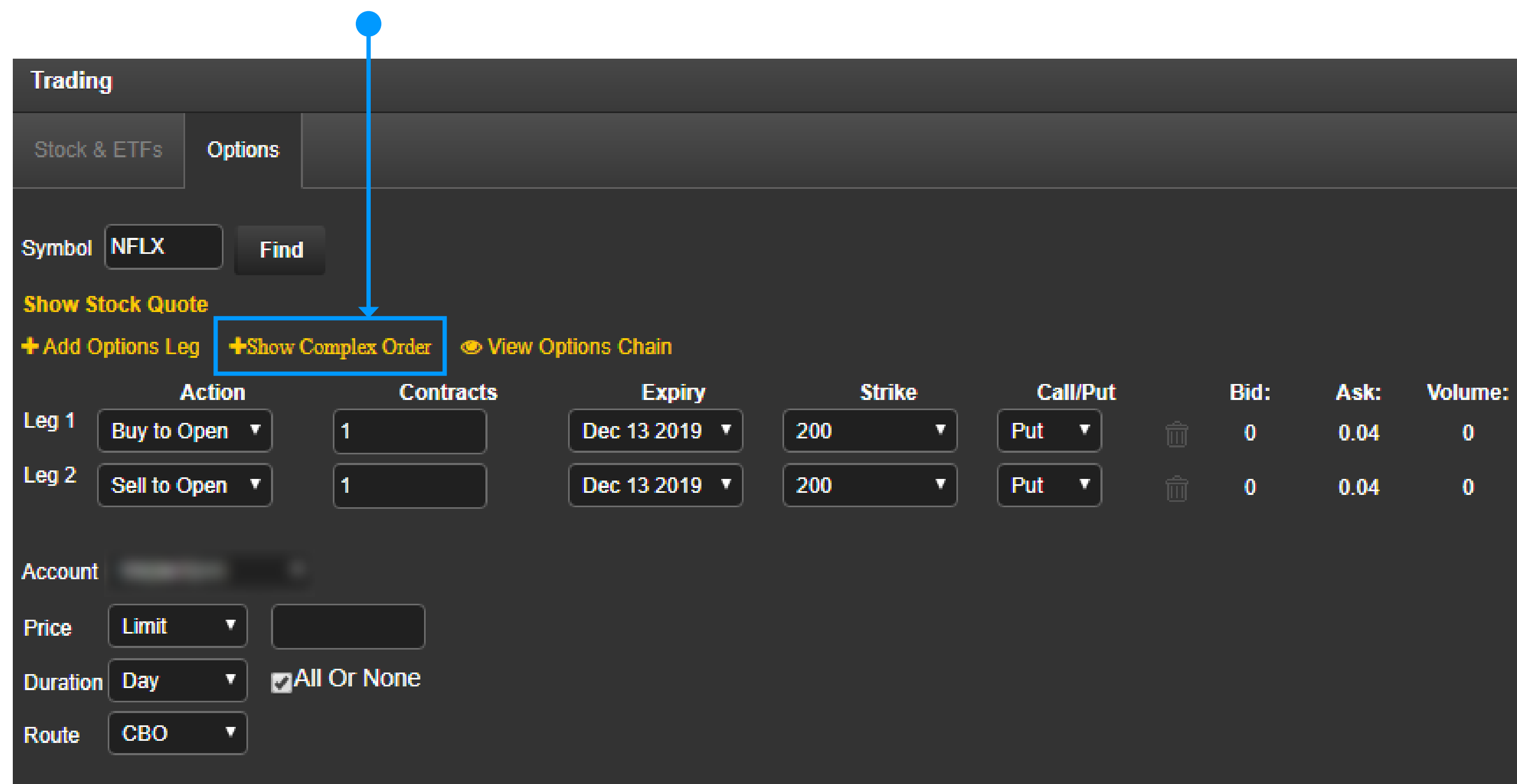
НАЖАТИЕМ КНОПКИ «TRADE» МОЖНО СКОПИРОВАТЬ ПАРАМЕТРЫ ОПЦИОНА В ОКНО ВВОДА ЗАЯВОК. ОБРАТИТЕ ВНИМАНИЕ НА ВЫПАДАЮЩИЙ СПИСОК СПРАВА ОТ КНОПКИ: ЕСЛИ ВАША СТРАТЕГИЯ ПОДРАЗУМЕВАЕТ БОЛЬШЕ ОДНОГО ОПЦИОНА, ВЫ СМОЖЕТЕ СРАЗУ ВЫБРАТЬ КОНТРАКТ ДЛЯ КАЖДОЙ НОГИ СТРАТЕГИИ.

CALL											PUT										
Symbol	Strike	Bid	Ask	Last	Volume	Expire	Open Int				Symbol	Strike	Bid	Ask	Last	Volume	Expire	Open Int			
+AAPL*9CK100	100	159.6	163.95	159.45	1	Dec 20 2019	67	Trade	Option Leg 1		+AAPL*9CK100	100	0	0.04	0	0	Dec 20 2019	6	Trade	Option Leg 1	
+AAPL*9CK105	105	154.6	158.95	0	0	Dec 20 2019	0	Trade	Option Leg 1		+AAPL*9CK105	105	0	0.04	0	0	Dec 20 2019	0	Trade	Option Leg 1	
+AAPL*9CK110	110	149.6	153.95	0	0	Dec 20 2019	0	Trade	Option Leg 1		+AAPL*9CK110	110	0	0.01	0	0	Dec 20 2019	2769	Trade	Option Leg 1	
+AAPL*9CK115	115	144.65	148.95	0	0	Dec 20 2019	0	Trade	Option Leg 1		+AAPL*9CK115	115	0	0.01	0	0	Dec 20 2019	9116	Trade	Option Leg 1	
+AAPL*9CK120	120	139.55	144	0	0	Dec 20 2019	13	Trade	Option Leg 1		+AAPL*9CK120	120	0	0.01	0	0	Dec 20 2019	2538	Trade	Option Leg 1	
+AAPL*9CK125	125	134.7	139	0	0	Dec 20 2019	1	Trade	Option Leg 1		+AAPL*9CK125	125	0	0.01	0	0	Dec 20 2019	808	Trade	Option Leg 1	
+AAPL*9CK130	130	129.4	134.2	0	0	Dec 20 2019	8	Trade	Option Leg 1		+AAPL*9CK130	130	0	0.01	0	0	Dec 20 2019	3695	Trade	Option Leg 1	
+AAPL*9CK135	135	124.7	129	0	0	Dec 20 2019	13	Trade	Option Leg 1		+AAPL*9CK135	135	0	0.01	0	0	Dec 20 2019	1106	Trade	Option Leg 1	
+AAPL*9CK140	140	119.6	124	0	0	Dec 20 2019	5	Trade	Option Leg 1		+AAPL*9CK140	140	0	0.01	0	0	Dec 20 2019	877	Trade	Option Leg 1	
+AAPL*9CK145	145	114.65	119	0	0	Dec 20 2019	0	Trade	Option Leg 1		+AAPL*9CK145	145	0	0.01	0	0	Dec 20 2019	3539	Trade	Option Leg 1	
+AAPL*9CK150	150	109.65	114	0	0	Dec 20 2019	6	Trade	Option Leg 1		+AAPL*9CK150	150	0	0.01	0	0	Dec 20 2019	5191	Trade	Option Leg 1	

ИНСТРУКЦИЯ ПО ТОРГОВЛЕ ОПЦИОНАМИ В WEB-ПЛАТФОРМЕ

SHOW COMPLEX OPTIONS

Воспользуйтесь этой функцией, если хотите торговать опционную стратегию (спред, кондор, бабочка и прочее). Самостоятельная торговля опционными стратегиями требует углубленных знаний. Краткое описание стратегий Вы сможете найти в данной инструкции.



The screenshot displays the 'Trading' interface for 'Options' on the 'NFLX' symbol. The 'Show Complex Order' button is highlighted with a blue box. Below it, a table shows two legs of a complex order:

	Action	Contracts	Expiry	Strike	Call/Put	Bid:	Ask:	Volume:
Leg 1	Buy to Open	1	Dec 13 2019	200	Put	0	0.04	0
Leg 2	Sell to Open	1	Dec 13 2019	200	Put	0	0.04	0

Additional controls include 'Add Options Leg', 'View Options Chain', 'Account', 'Price' (Limit), 'Duration' (Day), 'All Or None' checkbox, and 'Route' (CBO).

ИНСТРУКЦИЯ ПО ТОРГОВЛЕ ОПЦИОНАМИ В WEB-ПЛАТФОРМЕ

SHOW COMPLEX OPTIONS

Заполните поля:

ВСТАВЬТЕ ТИКЕР БАЗОВОГО АКТИВА В ПОЛЕ СЛЕВА ВВЕРХУ, НАЖМИТЕ FIND (НАЙТИ). В НАШЕМ ПРИМЕРЕ: «NFLX»

ВЫБЕРИТЕ ИЗ СПИСКА ОПЦИОННУЮ СТРАТЕГИЮ

ЗАПОЛНИТЕ ТЕЛО ЗАЯВКИ. СЛЕВА НАПРАВО ВЫБЕРИТЕ

- **ДЕЙСТВИЕ (ACTION)**,
- **КОЛИЧЕСТВО КОНТРАКТОВ (CONTRACTS)**,
- **ДАТУ ЭКСПИРАЦИИ (EXPIRY)**,
- **СТРАЙК (STRIKE)**,
- **ТИПЫ ОПЦИОНОВ (CALL/PUT; ДОЛЖНЫ СООТВЕТСТВОВАТЬ СТРАТЕГИИ ПО УМОЛЧАНИЮ) – ДЛЯ КАЖДОЙ НОГИ СТРАТЕГИИ.**

Trading

Stock & ETFs Options

Symbol Find **Netflix, Inc. - Common Stock** NASDAQ

Show Stock Quote

+ Add Options Leg - Hide Complex Order View Options Chain

Spread Type: Put Credit Spread

	Action	Contracts	Expiry	Strike	Call/Put	Bid:	Ask:	Volume:
Leg 1	Buy to Open	1	Dec 20 2019	280	Put	1.19	1.23	192
Leg 2	Sell to Open	1	Dec 20 2019	290	Put	2.9	2.97	985

Account

Price

Duration All Or None

Route

Verify Order

ИНСТРУКЦИЯ ПО ТОРГОВЛЕ ОПЦИОНАМИ В WEB-ПЛАТФОРМЕ SHOW COMPLEX OPTIONS

■ Заполните поля:

ВЫБЕРИТЕ НОМЕР СЧЕТА В ПОЛЕ
ACCOUNT.

ВВЕДИТЕ ЦЕНУ
В ПОЛЕ ЦЕНА (PRICE).
В СЛУЧАЕ ЛИМИТНОГО ОРДЕРА
ЦЕНА УСТАНОВЛИВАЕТСЯ ДЛЯ ВСЕЙ
СТРАТЕГИИ.

ВЫБЕРИТЕ СРОК ДЕЙСТВИЯ
ЗАЯВКИ (DURATION).

МАРШРУТ (ROUTE): ОСТАВИТЬ ПО
УМОЛЧАНИЮ.

Trading

Stock & ETFs Options

Symbol NFLX Find Netflix, Inc. - Common Stock NASDAQ

Show Stock Quote

+ Add Options Leg - Hide Complex Order View Options Chain

Spread Type: Put Credit Spread

	Action	Contracts	Expiry	Strike	Call/Put	Bid:	Ask:	Volume:
Leg 1	Buy to Open	1	Dec 20 2019	280	Put	1.19	1.23	192
Leg 2	Sell to Open	1	Dec 20 2019	290	Put	2.9	2.97	985

Account

Price Limit

Duration Day All Or None

Route CBO

Verify Order

ALL OR NONE:

ЕСЛИ ГАЛОЧКА СТОИТ, ТО ПРИ НАСТУПЛЕНИИ МОМЕНТА ИСПОЛНЕНИЯ
ЗАЯВКИ ОНА ДОЛЖНА БЫТЬ ИСПОЛНЕНА ЛИБО В ПОЛНОМ ОБЪЕМЕ, ЛИБО,
ЕСЛИ ВСТРЕЧНОГО ОБЪЕМА НЕ ХВАТАЕТ, ОНА БУДЕТ ОТКЛОНЕНА.

НАЖМИТЕ «VERIFY ORDER», ЧТОБЫ ОТПРАВИТЬ
ОРДЕР НА БИРЖУ. ПОДТВЕРДИТЕ, ЕСЛИ ВСЕ ВЕРНО.

ИНСТРУКЦИЯ ПО ТОРГОВЛЕ ОПЦИОНАМИ В F-TRADER

1) ТОРГОВЛЯ ЧЕРЕЗ ОКНО MONTAGE

Подходит, если Вы знаете полный и точный тикер опциона. В нашем примере: «+ TSLA ^ A1H 375». Важно вписать тикер правильно, начиная с символа «+», иначе котировки не подгрузятся. Заполните все оставшиеся поля:

Account - Номер Вашего торгового счета.

Expiration - Срок действия заявки (DAY, DAY+ или GTC)

Share - Количество контрактов (1 контракт = 100 акций)

Price - Цена (для лимитной заявки)

Route - Тип заявки и маршрут; стандартно: CBOL – для лимитных заявок, CBOM – для рыночных.

MMID	BID	SIZE	MMID	ASK	SIZE
	4.85	5		5.68	4.95

Order Entry Fields:

- Price: 4.5
- Share: 1
- Stop Type: P
- Trigger Price: TPrice
- Route: CBOL
- Expiration: DAY
- VolType: ANY
- Account: 000000

Buttons: BUY, SHRT, CXL, RPL, TMP, Trigger

Остальные поля оставьте пустыми, если Вы точно не осознаете необходимость их заполнения.

После заполнения нажмите BUY или SELL(/SHORT), чтобы купить или продать опцион, соответственно.

ИНСТРУКЦИЯ ПО ТОРГОВЛЕ ОПЦИОНАМИ В F-TRADER

2) ТОРГОВЛЯ ЧЕРЕЗ ОКНО OPTION CHAIN

Вставьте тикер базового актива в поле слева вверху.
В нашем примере: «TSLA»

Выберите CALL или PUT, или оба сразу.
УВИДИТЕ БОЛЬШУЮ ТАБЛИЦУ, ОТСОРТИРОВАННУЮ ПО СТРАЙКАМ (ПО ВОЗРАСТАНИЮ).

Выберите экспирацию (ВКЛАДКИ, РАСПОЛОЖЕННЫЕ ПРАВЕЕ «CALLS / PUTS»).

ОЗНАКОМИВШИСЬ С ИНФОРМАЦИЕЙ ПО ОПЦИОНАМ, ВЫБЕРИТЕ ОПЦИОН, НАЖАВ НА НЕГО МЫШКОЙ ОДИН РАЗ. ДВОЙНОЕ НАЖАТИЕ ПРИВЕДЕТ К ПОДГРУЗКЕ ОПЦИОНА В ОКНО MONTAGE (В ТАКОМ СЛУЧАЕ, ВОСПОЛЬЗУЙТЕСЬ ПРЕДЫДУЩИМ ПУНКТОМ «ТОРГОВЛЯ ЧЕРЕЗ ОКНО MONTAGE»).

Options:TSLA 333.5 -- 333.89

TSLA 337.86 - 332.79 PCL 336.2 Vol 5,530,143

Lv1 333.5 333.89 Last 333.5 -2.7 (-0.8%)

✓ Calls ✓ Puts /Dec06/Dec13/Dec20/Dec27/2020Jan03/2020Jan10/2020Jan17/2020Mar20/2020May15/20

Symbol	Last	Change	BID	ASK	Volume	Expire	Strike	Symbol	Last	Change	BID	ASK	Volume	Expire
+TSLA^9CK245	89.12	-0.85	87.8	88.95	3	20191220	245	+TSLA^...	0.07	-0.06	0.08	0.1	16	20191220
+TSLA^9CK250	0		82...	84.5	0	20191220	250	+TSLA^...	0.1	-0.01	0.09	0.12	9	20191220
+TSLA^9CK255	78.5	-3.85	77...	79.85	0	20191220	255	+TSLA^...	0.12	-0.02	0.11	0.14	11	20191220
+TSLA^9CK260	0		73.1	73.75	0	20191220	260	+TSLA^...	0.13	-0.03	0.13	0.15	17	20191220
+TSLA^9CK265	70.67	-1.08	68	68.85	0	20191220	265	+TSLA^...	0.16	-0.04	0.16	0.18	13	20191220
+TSLA^9CK270	0		62...	63.95	0	20191220	270	+TSLA^...	0.21	-0.01	0.2	0.23	35	20191220
+TSLA^9CK275	59.3	-2.8	58...	58.75	2808	20191220	275	+TSLA^...	0.25	-0.04	0.26	0.28	86	20191220
+TSLA^9CK280	53.48	-2.76	53...	54.05	7	20191220	280	+TSLA^...	0.35	-0.03	0.33	0.37	171	20191220
+TSLA^9CK285	50.52	-1.67	48...	49.05	6	20191220	285	+TSLA^...	0.49	-0.02	0.47	0.49	156	20191220
+TSLA^9CK290	44.68	-3.34	43...	44.4	2	20191220	290	+TSLA^...	0.66	-0.03	0.64	0.67	303	20191220
+TSLA^9CK295	39.85	-2.33	38.8	39.45	15	20191220	295	+TSLA^...	0.92	-0.01	0.9	0.93	181	20191220
+TSLA^9CK300	34.46	-3.02	34...	34.8	58	20191220	300	+TSLA^...	1.28	-0.06	1.27	1.3	313	20191220
+TSLA^9CK305	31.95	-2.22	29.8	30.3	11	20191220	305	+TSLA^...	1.82	0.04	1.79	1.82	161	20191220
+TSLA^9CK310	26.25	-2.95	25.5	26.1	37	20191220	310	+TSLA^...	2.54	0.01	2.52	2.59	1113	20191220
+TSLA^9CK315	23.3	-1.45	21.6	21.8	26	20191220	315	+TSLA^...	3.5	0.05	3.45	3.55	251	20191220

BID Price Size ASK Price Size +TSLA^9CK280 TSLA Dec20 19 H 56.25 - L 5: PCL 56.24

Last 53.48 Vol 7

+TSLA^9CK280 Bid:53.05 Ask:54.05

1 P Display Price TMP ?

CBOL Pref DAY ANY

SELL OPEN SELL CLOSE CXL BUY OPEN BUY CLOSE

ИНСТРУКЦИЯ ПО ТОРГОВЛЕ ОПЦИОНАМИ В F-TRADER

2) ТОРГОВЛЯ ЧЕРЕЗ ОКНО OPTION CHAIN

Заполните все оставшиеся поля
в нижней части окна

Price - Цена (для лимитной
заявки)

Share -
Количество контрактов
(1 контракт = 100 акций)

Route - Тип заявки и маршрут;
стандартно:
CBOL – для лимитный заявок,
CBOM – для рыночных.

Expiration
Срок действия заявки
(DAY, DAY+ или GTC)

Symbol	Last	Change	BID	ASK	Volume	Expire
+TSLA^9CK245	89.12	-0.85	87.8	88.95	3	20191220
+TSLA^9CK250	0		82...	84.5	0	20191220
+TSLA^9CK255	78.5	-3.85	77...	79.85	1	20191220
+TSLA^9CK260	0		73.1	73.75	0	20191220
+TSLA^9CK265	70.67	-1.08	68	68.85	1	20191220
+TSLA^9CK270	0		62...	63.95	0	20191220
+TSLA^9CK275	59.3	-2.8	58...	58.75	2808	20191220
+TSLA^9CK280	53.48	-2.76	53...	54.05	7	20191220
+TSLA^9CK285	50.52	-1.67	48...	49.05	6	20191220
+TSLA^9CK290	44.68	-3.34	43...	44.4	2	20191220
+TSLA^9CK295	39.85	-2.33	38.8	39.45	15	20191220
+TSLA^9CK300	34.46	-3.02	34...	34.8	58	20191220
+TSLA^9CK305	31.95	-2.22	29.8	30.3	11	20191220
+TSLA^9CK310	26.25	-2.95	25.5	26.1	37	20191220
+TSLA^9CK315	23.3	-1.45	21.6	21.8	26	20191220

Account - Номер Вашего торгового
счета.

Остальные поля оставьте пустыми,
если Вы точно не осознаете
необходимость их заполнения.

ИНСТРУКЦИЯ ПО ТОРГОВЛЕ ОПЦИОНАМИ В F-TRADER

2) ТОРГОВЛЯ ЧЕРЕЗ ОКНО OPTION CHAIN

После заполнения нажмите кнопку, которая описывает действие, которое Вы хотите совершить:

Symbol	Last	Change	BID	ASK	Volume	Expire
+TSLA^9CK245	89.12	-0.85	87.8	88.95	3	20191...
+TSLA^9CK250	0		82...	84.5	0	20191...
+TSLA^9CK255	78.5	-3.85	77...	79.85	1	20191...
+TSLA^9CK260	0		73.1	73.75	0	20191...
+TSLA^9CK265	70.67	-1.08	68	68.85	1	20191...
+TSLA^9CK270	0		62...	63.95	0	20191...
+TSLA^9CK275	59.3	-2.8	58...	58.75	2808	20191...
+TSLA^9CK280	53.48	-2.76	53...	54.05	7	20191...
+TSLA^9CK285	50.52	-1.67	48...	49.05	6	20191...
+TSLA^9CK290	44.68	-3.34	43...	44.4	2	20191...
+TSLA^9CK295	39.85	-2.33	38.8	39.45	15	20191...
+TSLA^9CK300	34.46	-3.02	34...	34.8	58	20191...
+TSLA^9CK305	31.95	-2.22	29.8	30.3	11	20191...
+TSLA^9CK310	26.25	-2.95	25.5	26.1	37	20191...
+TSLA^9CK315	23.3	-1.45	21.6	21.8	26	20191...

Trade Execution Buttons: SELL OPEN, SELL CLOSE, CXL, BUY OPEN, BUY CLOSE

Sell open – если у Вас нет опциона и Вы хотите открыть короткую позицию;

Sell close – если у Вас есть опцион и Вы хотите закрыть длинную позицию;

Buy open – если у Вас нет опциона и Вы хотите открыть длинную позицию;

Buy close – если у Вас есть короткий опцион и Вы хотите закрыть короткую позицию.

ИНСТРУКЦИЯ ПО ТОРГОВЛЕ ОПЦИОНАМИ В F-TRADER

3) ТОРГОВЛЯ ЧЕРЕЗ ОКНО COMPLEX OPTION ORDER

Воспользуйтесь этим окном, если хотите торговать опционную стратегию (спред, кондор, бабочка и прочее). Самостоятельная торговля опционными стратегиями требует углубленных знаний. Краткое описание стратегий Вы сможете найти в данной инструкции.

Вставьте тикер базового актива в поле слева вверху. В нашем примере: «TSLA»

Введите номер счета в поле Account.

В поле Route выберите: OPTM - ЕСЛИ ХОТИТЕ ОТКРЫТЬ СДЕЛКИ ПО РЫНКУ; OPTL - ЕСЛИ ХОТИТЕ ВЫСТАВИТЬ ЦЕНУ СТРАТЕГИИ.

NET: будет активно, если выбран OPTL. ЗДЕСЬ НУЖНО УКАЗАТЬ СУММУ ПРЕМИЙ (ЦЕНУ), ПО КОТОРОЙ ВЫ ЖЕЛАЕТЕ ОТКРЫТЬ СДЕЛКУ.

TIF: выберите срок действия заявки.

Spread Type: выберите тип стратегии из списка.

Далее заполните тело заявки. СЛЕВА НАПРАВО ВЫБЕРИТЕ ДАТУ ЭКСПИРАЦИИ, СТРАЙК, ТИП ОПЦИОНА, СТОРОНУ СДЕЛКИ, ПОДТИП СДЕЛКИ, КОЛИЧЕСТВО КОНТРАКТОВ - ДЛЯ КАЖДОЙ НОГИ СТРАТЕГИИ.

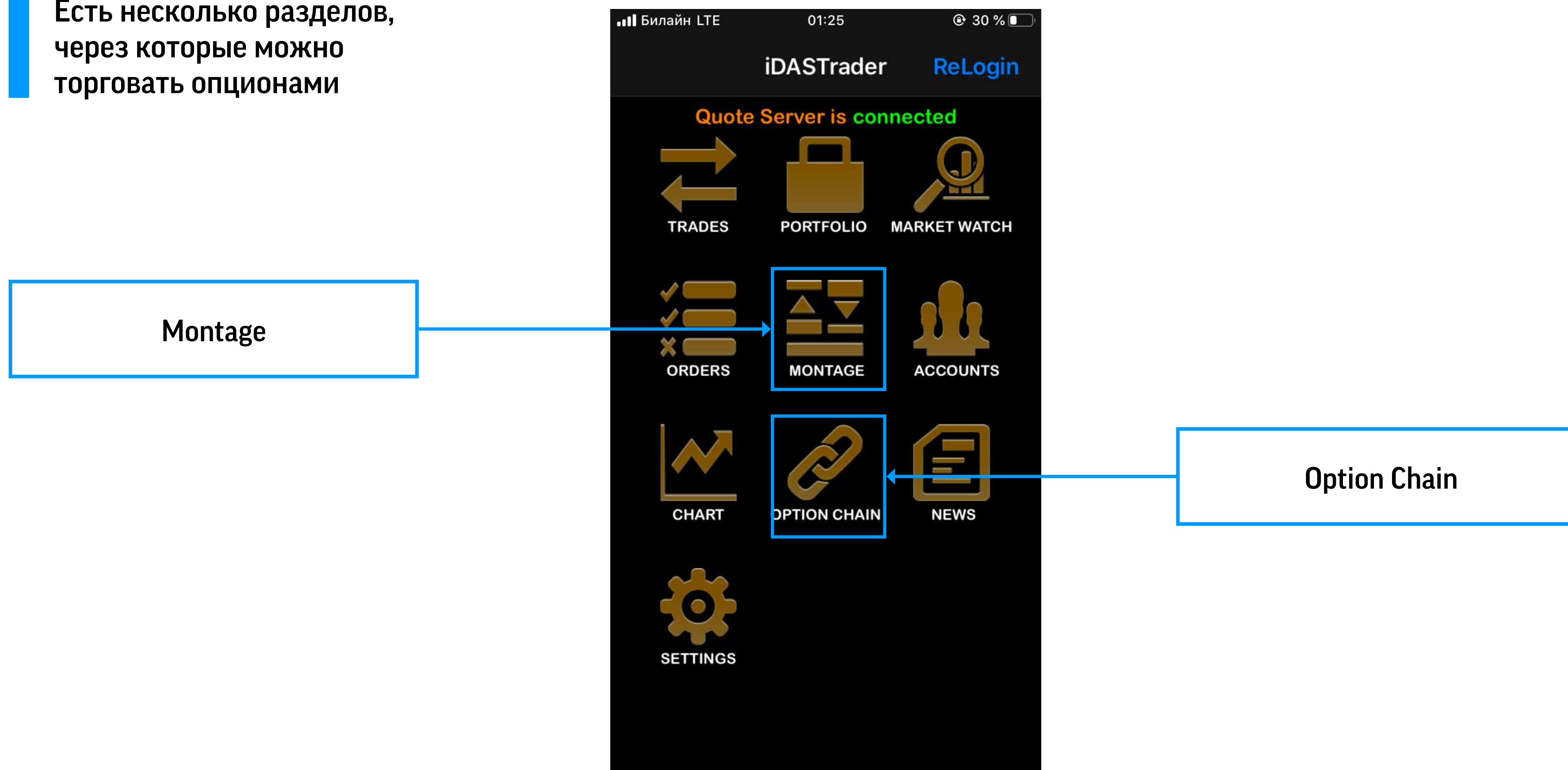
Expiration	Strike	Type	Operation	Quantity	Price	Price	Close
Dec 20 19	320	Call	Buy	18	18		x
Dec 20 19	280	Call	Sell	1	53.05	54.05	x

AON: (all or nothing) ЕСЛИ ГАЛОЧКА СТОИТ, ТО ПРИ НАСТУПЛЕНИИ МОМЕНТА ИСПОЛНЕНИЯ ЗАЯВКИ ОНА ДОЛЖНА БЫТЬ ИСПОЛНЕНА ЛИБО В ПОЛНОМ ОБЪЕМЕ, ЛИБО, ЕСЛИ ВСТРЕЧНОГО ОБЪЕМА НЕ ХВАТАЕТ, ОНА БУДЕТ ОТКЛОНЕНА.

Нажмите «Send Order», чтобы отправить ордер на биржу. Подтвердите, если все верно.

ИНСТРУКЦИЯ ПО ТОРГОВЛЕ ОПЦИОНАМИ В МОБИЛЬНОМ ПРИЛОЖЕНИИ (IOS, ANDROID)

Есть несколько разделов,
через которые можно
торговать опционами



ИНСТРУКЦИЯ ПО ТОРГОВЛЕ ОПЦИОНАМИ В МОБИЛЬНОМ ПРИЛОЖЕНИИ (IOS, ANDROID)

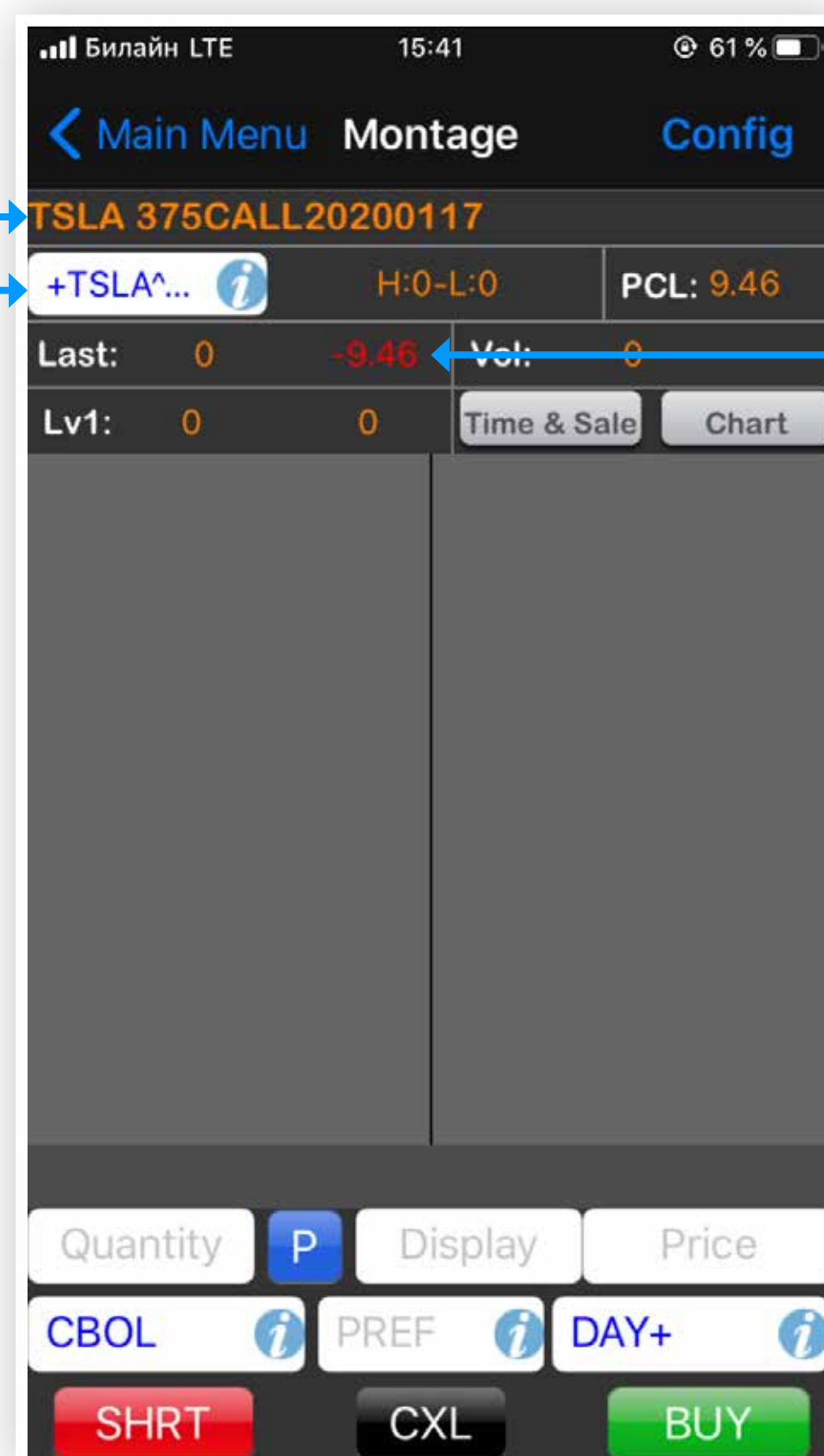
1) ТОРГОВЛЯ ЧЕРЕЗ ОКНО MONTAGE

Подходит, если Вы знаете полный и точный тикер опциона.

ВСТАВЬТЕ ТИКЕР ОПЦИОНА В ПОЛЕ СЛЕВА ВВЕРХУ

В нашем примере:
«+TSLA^A1H375». Важно
вписать тикер правильно,
без пробелов, начиная
с символа «+», иначе
котировки не подгрузятся.

Параметры опциона будут
отмечены в удобочитаемом
виде над тикером.

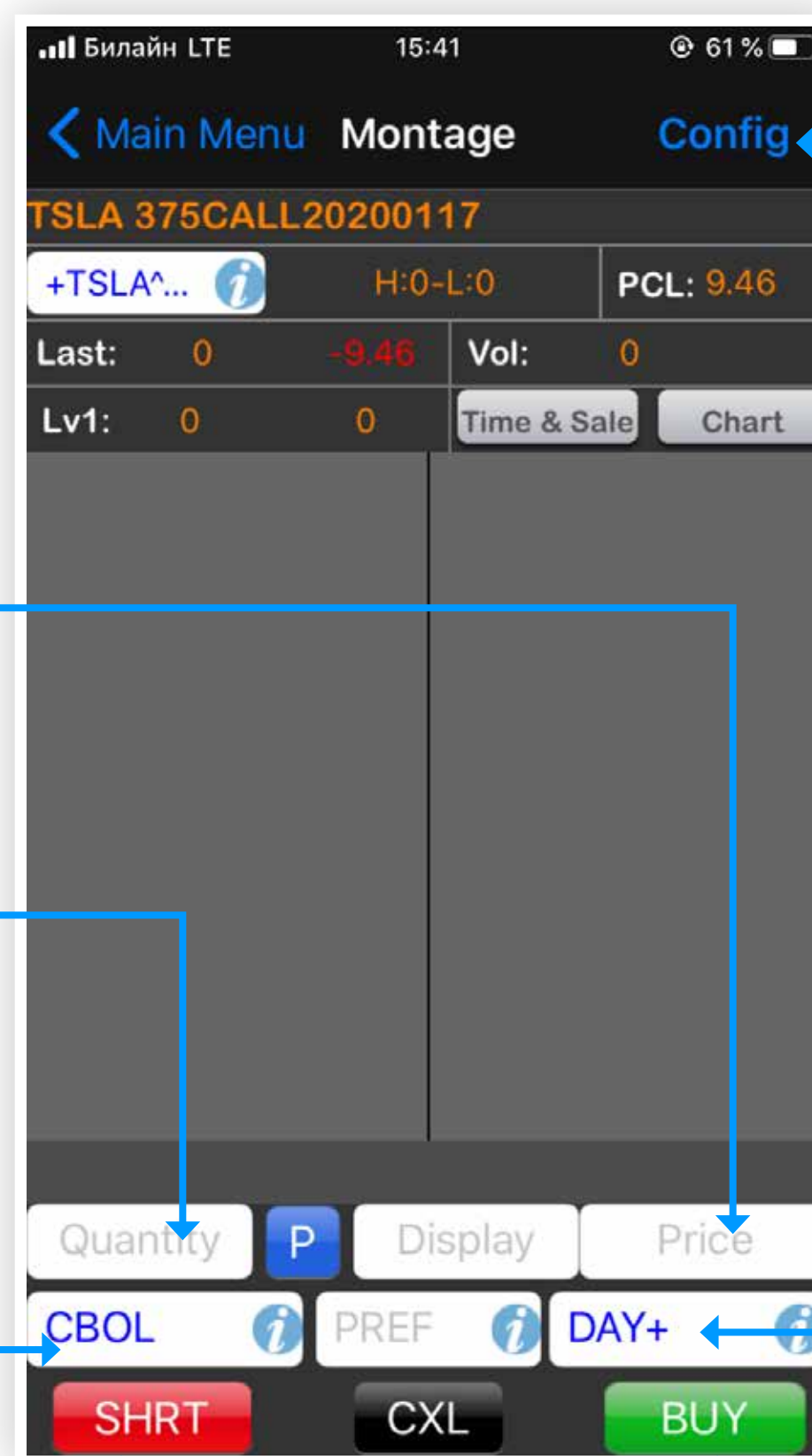


После подгрузки котировок
Вы увидите лучший
bid и ask, если у Вас есть
подписка level 1 (стоит
15 USD в месяц). Если у
Вас есть подписка level
2, Вы увидите стакан по
выбранному тикеру.

ИНСТРУКЦИЯ ПО ТОРГОВЛЕ ОПЦИОНАМИ В МОБИЛЬНОМ ПРИЛОЖЕНИИ (IOS, ANDROID)

1) ТОРГОВЛЯ ЧЕРЕЗ ОКНО MONTAGE

Заполните все оставшиеся поля:



Дополнительные параметры
Вы можете задать во вкладке Config (справа вверху на вкладке Montage).

Остальные поля оставьте пустыми, если Вы точно не осознаете необходимость их заполнения.

Expiration
Срок действия заявки (DAY, DAY+ или GTC)

После заполнения нажмите BUY или SELL(/SHORT), чтобы купить или продать опцион, соответственно.

Price
Цена (для лимитной заявки)

Quantity
Количество контрактов (1 контракт = 100 акций)

Route
Тип заявки и маршрут; стандартно: CBOL – для лимитный заявок, CBOM – для рыночных.

ИНСТРУКЦИЯ ПО ТОРГОВЛЕ ОПЦИОНАМИ В МОБИЛЬНОМ ПРИЛОЖЕНИИ (IOS, ANDROID)

2) ТОРГОВЛЯ ЧЕРЕЗ ОКНО OPTION CHAIN

The screenshot shows the 'Option Chain' for Tesla, Inc. (TSLA) with the following data:

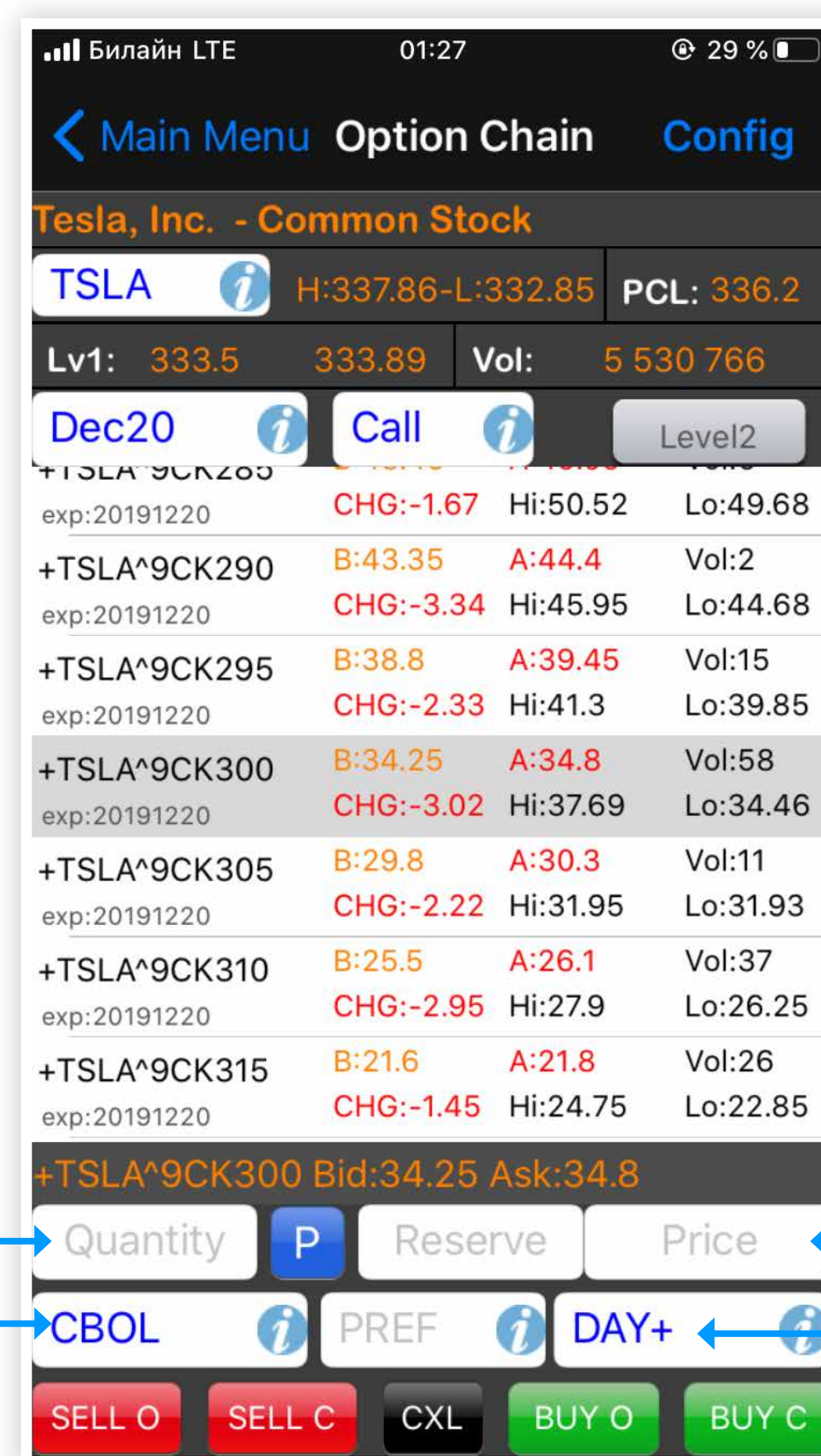
Symbol	Hi	Lo	Vol
TSLA	337.86	332.85	5 530 766
Dec20	333.5	333.89	
+TSLA^9CK285	CHG:-1.67	Hi:50.52	Lo:49.68
+TSLA^9CK290	B:43.35 A:44.4	Hi:45.95	Lo:44.68
+TSLA^9CK295	B:38.8 A:39.45	Hi:41.3	Lo:39.85
+TSLA^9CK300	B:34.25 A:34.8	Hi:37.69	Lo:34.46
+TSLA^9CK305	B:29.8 A:30.3	Hi:31.95	Lo:31.93
+TSLA^9CK310	B:25.5 A:26.1	Hi:27.9	Lo:26.25
+TSLA^9CK315	B:21.6 A:21.8	Hi:24.75	Lo:22.85

Callouts and instructions:

- Вставьте тикер базового актива в поле слева вверху. В нашем примере: «TSLA».** (Points to the TSLA ticker field)
- Выберите экспирацию.** (Points to the Dec20 expiration field)
- Ознакомившись с информацией по опционам, выберите опцион, нажав на него один раз.** (Points to the selected +TSLA^9CK300 option)
- Выберите CALL или PUT. Увидите большую таблицу, отсортированную по страйкам (по возрастанию).** (Points to the Call/PUT selection buttons)
- Если у Вас есть подписка level 2, Вы увидите стакан по выбранному тикеру.** (Points to the Level2 button)

ИНСТРУКЦИЯ ПО ТОРГОВЛЕ ОПЦИОНАМИ В МОБИЛЬНОМ ПРИЛОЖЕНИИ (IOS, ANDROID)

2) ТОРГОВЛЯ ЧЕРЕЗ ОКНО OPTION CHAIN



Quantity

Количество контрактов
(1 контракт = 100 акций)

Route

Тип заявки и маршрут;
стандартно: CBOL – для
лимитный заявок,
CBOM – для рыночных.

Price

Цена (для лимитной заявки)

Expiration

Срок действия заявки (DAY,
DAY+ или GTC)

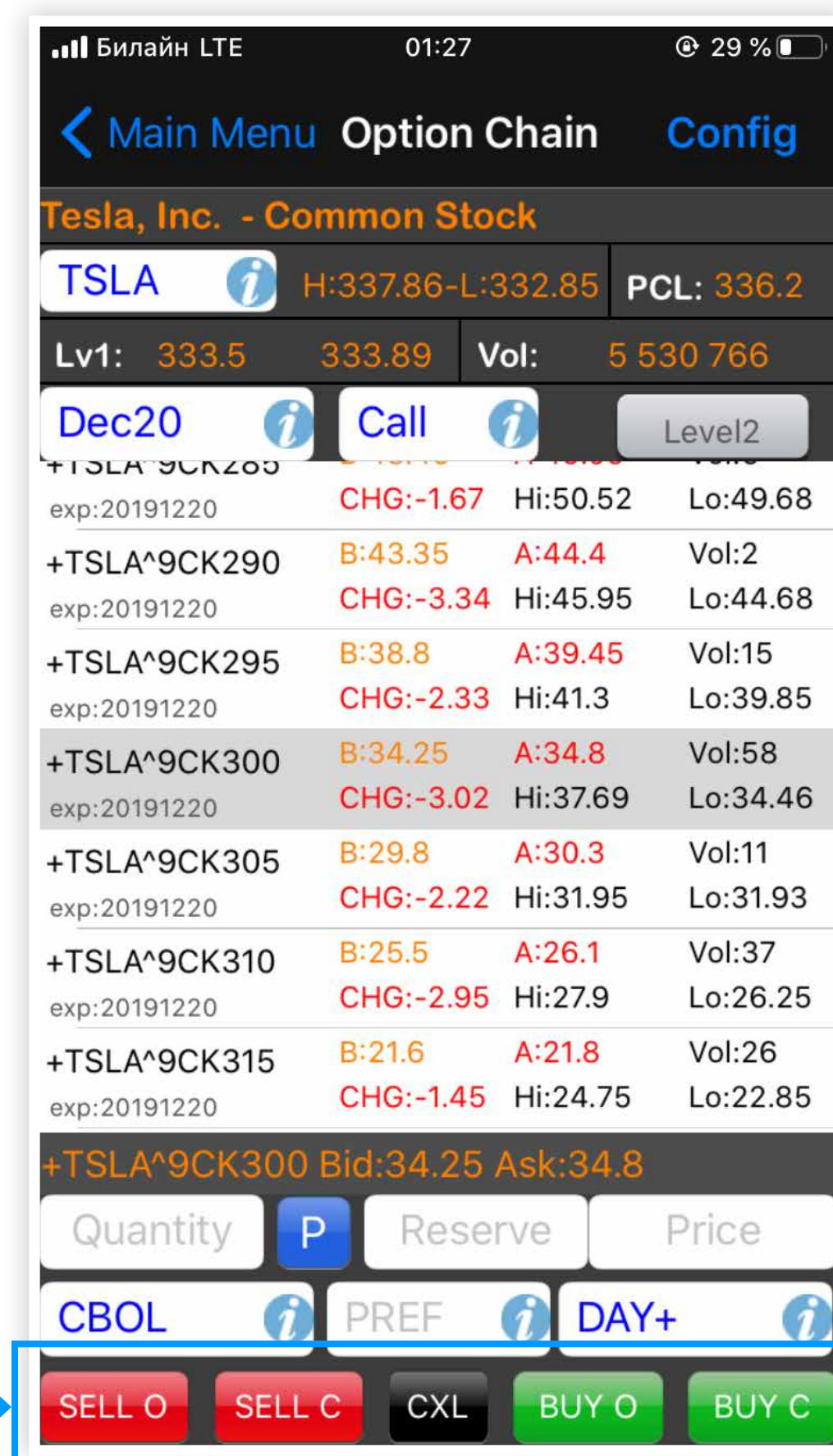
Остальные поля оставьте
пустыми, если Вы точно не
осознаете необходимость их
заполнения.

ИНСТРУКЦИЯ ПО ТОРГОВЛЕ ОПЦИОНАМИ В МОБИЛЬНОМ ПРИЛОЖЕНИИ (IOS, ANDROID)

2) ТОРГОВЛЯ ЧЕРЕЗ ОКНО OPTION CHAIN

После заполнения нажмите кнопку, которая описывает действие, которое Вы хотите совершить:

- SELL O – если у Вас нет опциона и Вы хотите открыть короткую позицию;
- SELL C – если у Вас есть опцион и Вы хотите закрыть длинную позицию;
- BUY O – если у Вас нет опциона и Вы хотите открыть длинную позицию;
- BUY C – если у Вас есть короткий опцион и Вы хотите закрыть короткую позицию.



FAQ ПО ВОЗМОЖНЫМ ПРОБЛЕМАМ

Цена лимитного ордера не принимается системой.

Возможно, Вы указываете цену, которая не подходит по кратности для данного опциона. Например, Вы указали 1.23, а цена может быть кратной 1, 0.5, или 0.1

Также обратите внимание: если цена не круглое число, а дробное, то писать его нужно через «.». Например: 17.5; 1.2 . При подаче приказа с разделителем «,» система будет выдавать ошибку.

Заявка на опцион не принимается системой либо отклоняется после выставления.

В данном случае необходимо поменять маршрут (route) выставления заявки на этапе заполнения. Пробуйте методом подбора. Если результата не будет, обратитесь в службу поддержки.

Появляется ошибка “Your option can’t be naked”.

Вы пытаетесь продать непокрытый опцион.

Помните, что позиции _IPO не могут выступать в качестве покрытия для опциона.

Покрытием для опциона может быть:

- длинный опцион с таким же базовым активом и экспирацией не ранее продаваемого;
- бумага, полученная с открытого рынка.

Появляется ошибка “not enough buying power”.

Вам не хватает торгового лимита для открытия позиции. Помните, что опционы немаржинальны и должны быть на 100% обеспечены собственными средствами.

FAQ ПО ДЕТАЛЯМ ИСПОЛНЕНИЯ СДЕЛОК С ОПЦИОНАМИ

Как мне досрочно экспировать опцион?

Для этого необходимо направить поручение о досрочной экспирации на traders@ffin.bz с указанием параметров опционного контракта и объема (количества контрактов).

Как рассчитать торговый лимит для сделки с опционами?

Подробности можно уточнить у Вашего инвестиционного консультанта.

Сколько стоит опцион?

Без учета комиссий, цена рассчитывается следующим образом:

Цена опциона = ²Премия опциона * 100

²Которую Вы видите в стакане или на графике.

Какие комиссии при торговле опционами?

Комиссия зависит от тарифа. Подробности можно уточнить у Вашего инвестиционного консультанта.

Что произойдет во время экспирации опциона?

Зависит от нескольких факторов:

- тип опциона и/или стратегии;
- находится ли опцион «в деньгах» или «вне денег»;
- тип базового актива и его характеристики.

Результат экспирации Вы можете найти в таблице на следующей странице

FAQ ТАБЛИЦА РЕЗУЛЬТАТ ЭКСПИРАЦИИ

№	Тип опциона	Позиция опциона	Состояние на момент экспирации	Доступность базового актива для шорта	Результат
1	CALL	Куплен	Вне денег	Не важно	Опцион сгорает.
2	CALL	Куплен	В деньгах	Не важно	Вы получите бумаги по цене страйка в количестве, равном количеству контрактов * 100.
3*	CALL	Продан	Вне денег	Не важно	Опцион сгорит, у Вас остается премия, полученная при продаже.
4*	CALL	Продан	В деньгах	Не важно	Ваши бумаги, которые являются покрытием для опциона, будут проданы по цене страйка в количестве, равном количеству контрактов * 100.
5	PUT	Куплен	Вне денег	Не важно	Опцион сгорает.
6	PUT	Куплен	В деньгах	Доступен для шорта	1) Если у Вас есть длинная позиция по БА, то она будет продана по цене страйка в количестве, равном количеству контрактов * 100.
					2) Если у Вас нет длинной позиции БА, то будет открыта короткая позиция по цене страйка в количестве, равном количеству контрактов * 100.
7	PUT	Куплен	В деньгах	Недоступен для шорта	Опцион будет принудительно продан по рыночной цене в последний день обращения. Вы получите денежную разницу между покупкой и продажей опциона.
8*	PUT	Продан	Вне денег	Не важно	Опцион сгорит, у Вас остается премия, полученная при продаже.
9*	PUT	Продан	В деньгах	Не важно	Ваши короткая позиция по бумагам, которые являются покрытием для опциона, будет куплена по цене страйка в количестве, равном количеству контрактов * 100.

* Обратите внимание, что если Вы продаёте опционы, то может произойти досрочная экспирация, т.е. покупатель опциона потребует исполнить опцион. Такая ситуация может нарушить Ваши планы, особенно это касается проданных опционов в рамках опционных стратегий. Необходимо тщательно следить за опционными позициями. В случае, если произошла досрочная экспирация, и Вы не знаете, как ей управлять, Вы можете обратиться к Вашему инвестиционному консультанту.

КРАТКАЯ ИНСТРУКЦИЯ ПО ОПЦИОННЫМ СТРАТЕГИЯМ.

РАССМАТРИВАЮТСЯ НАИБОЛЕЕ ЧАСТО ТОРГУЕМЫЕ СТРАТЕГИИ:

CALL CREDIT SPREAD

Основные правила:

- Длинный опцион должен иметь страйк больше, чем короткий.
- Количество опционов должны быть равным: сколько длинных, столько и коротких.
- Для всех опционов в стратегии должен быть выбран один и тот же срок экспирации.

PUT CREDIT SPREAD

Основные правила:

- Короткий опцион должен иметь страйк больше, чем длинный.
- Количество опционов должны быть равным: сколько длинных, столько и коротких.
- Для всех опционов в стратегии должен быть выбран один и тот же срок экспирации.

SHORT IRON CONDOR

Основные правила:

- По своему существу состоит одновременно из Call Credit Spread и Put Credit Spread
- Страйки должны увеличиваться последовательно: Buy Put → Sell Put → Sell Call → Buy Call.
- Количество опционов для каждой ноги должно быть равным.
- Для всех опционов в стратегии должен быть выбран один и тот же срок экспирации.

КРАТКАЯ ИНСТРУКЦИЯ ПО ОПЦИОННЫМ СТРАТЕГИЯМ.

РАССМАТРИВАЮТСЯ НАИБОЛЕЕ ЧАСТО ТОРГУЕМЫЕ СТРАТЕГИИ:

SHORT IRON BUTTERFLY

Основные правила:

- По своему существу состоит одновременно из Call Credit Spread и Put Credit Spread
- Страйки должны увеличиваться последовательно: Buy Put → Sell Put → Sell Call → Buy Call.
- Страйки у коротких опционов (sell put и sell call) должны быть одинаковыми.
- Количество опционов для каждой ноги должно быть равным.
- Для всех опционов в стратегии должен быть выбран один и тот же срок экспирации.

Примечания:

- Опционных стратегий множество, здесь рассмотрены только самые часто торгуемые. Если Вы желаете погрузиться в опционную торговлю глубже, воспользуйтесь открытыми источниками.
- Торговать сложными опционными стратегиями можно: через Complex Options Order (доступно в F-Trader и WEB-платформе).
- При торговле сложными опционными стратегиями (2 ноги и более) REQ будет блокироваться корректно только в том случае, если стратегия будет построена правильно, в соответствии с инструкцией (см. примеры и скриншоты ниже). В противном случае, в день совершения сделки REQ блокируется для каждого отдельного опциона, а не для всей стратегии. Блокировка избыточного обеспечения сохранится до следующего торгового дня.

ПРИМЕРЫ СТРАТЕГИЙ ДЛЯ COMPLEX OPTION ORDER В F-TRADER:

CALL CREDIT SPREAD

The screenshot shows the 'Complex Options: NFLX' window in F-TRADER. The window title is 'Complex Options: NFLX 281.31 - 282.3'. The main configuration area includes:

- Underlying:** NFLX
- Account:** 000000
- Route:** OPTM
- TIF:** DAY+
- Net:** Even (checked), AON (unchecked)
- Spread Type:** Call Credit Spread
- Quantity:** [0 0]

The strategy is defined by two legs:

Expiration	Strike	Option Type	Operation	Quantity	0	0	X
Oct 18 19	310	Call	Buy	1	0	0	X
Oct 18 19	300	Call	Sell	1	0	0	X

At the bottom, there is a green tip: 'Tips: Long Call leg should have higher strike price for Call Credit Spread'. Below the tip are three buttons: 'Send Order', 'Cancel Order', and 'Replace Order'.

ПРИМЕРЫ СТРАТЕГИЙ ДЛЯ COMPLEX OPTION ORDER В F-TRADER:

PUT CREDIT SPREAD

The screenshot shows the 'Complex Options: NFLX' window in F-TRADER. The window title is 'Complex Options: NFLX 281.31 - 282.3'. The interface includes the following fields and controls:

- Underlying:** NFLX
- Account:** 000000
- Route:** OPTM
- TIF:** DAY+
- Net:** Even (checked), ADN (unchecked)
- Add Leg:** Button
- Spread Type:** Put Credit Spread
- Legs Table:**

Expiration	Strike	Type	Operation	Quantity	0	0	x
Oct 18 19	250	Put	Buy	1	0	0	x
Oct 18 19	260	Put	Sell	1	0	0	x

At the bottom of the window, there is a green tip: 'Tips: Short Put leg should have higher strike price for Put Credit Spread'. Below the tip are three buttons: 'Send Order', 'Cancel Order', and 'Replace Order'.

ПРИМЕРЫ СТРАТЕГИЙ ДЛЯ COMPLEX OPTION ORDER В F-TRADER:

SHORT IRON CONDOR

* В Complex Options Order разница между страйками BuyPut и SellPut должна быть равной разнице между страйками BuyCall и SellCall. В нашем примере: $270-350 = 310-290$.

Если это правило не выдерживается в Вашей стратегии, то можно открыть несимметричного Short Iron Condor через два спреда: Put Credit Spread и Call Credit Spread.

Complex Options: NFLX 281.31 - 282.3

Underlying: NFLX Account: 000000 Route: OPTM TIF: DAY+ Net: Even AON

Add Leg Spread Type: Short Iron Condor [0 0]

Expiration	Strike	Type	Operation	Quantity	0	0	X
Oct 18 19	250	Put	Buy	1	0	0	X
Oct 18 19	270	Put	Sell	1	0	0	X
Oct 18 19	290	Call	Sell	1	0	0	X
Oct 18 19	310	Call	Buy	1	0	0	X

Tips: Strike price from low to high, the intervals between strike prices must be equal between the legs

Send Order Cancel Order Replace Order

ПРИМЕРЫ СТРАТЕГИЙ ДЛЯ COMPLEX OPTION ORDER В F-TRADER:

SHORT IRON BUTTERFLY

* В Complex Options Order две средние ноги (SellPut и SellCall) должны иметь одинаковый страйк.

The screenshot shows the 'Complex Options: NFLX' window in F-Trader. The window title is 'Complex Options: NFLX 281.31 - 282.3'. The underlying asset is 'NFLX' with an account of '000000'. The route is 'OPTM' and the TIF is 'DAY+'. The net is set to 'Even' and 'AON' is unchecked. The spread type is 'Short Iron Butterfly' with a quantity of '[0 0]'. There is an 'Add Leg' button. Below this, there is a table of legs with columns for date, strike, type, operation, and quantity. The legs are:

Date	Strike	Type	Operation	Quantity	0	0	x
Oct 18 19	280	Put	Buy	1	0	0	x
Oct 18 19	290	Put	Sell	1	0	0	x
Oct 18 19	290	Call	Sell	1	0	0	x
Oct 18 19	300	Call	Buy	1	0	0	x

At the bottom, there is a tip: 'Tips: Strike price from low to high, middle 2 legs have same strike price'. Below the tip are three buttons: 'Send Order', 'Cancel Order', and 'Replace Order'.

ПРИМЕРЫ СТРАТЕГИЙ В WEB-ПЛАТФОРМЕ:

CALL CREDIT SPREAD

ВНИМАНИЕ:

При торговле сложными опционными стратегиями (2 ноги и более) через WEB-платформу REQ будет блокироваться корректно только в том случае, если стратегия будет построена правильно, в соответствии с инструкцией по торговле опционами (см. скриншоты и комментарии ниже). В противном случае, в день совершения сделки REQ блокируется для каждого отдельного опциона, а не для всей стратегии. Блокировка избыточного обеспечения сохранится до следующего торгового дня.

The screenshot shows a trading interface for a Call Credit Spread strategy on Netflix, Inc. (NFLX). The strategy is configured with two legs:

Leg	Действия	Контракты	Экспирация	Страйк	Колл/Пут	Спрос:	Предложение:	Объем:
Leg 1	Buy to Open	1	Oct 25 2019	300	Call	0.33	0.35	6332
Leg 2	Sell to Open	1	Oct 25 2019	280	Call	3.5	3.65	5627

Additional settings shown in the interface include:

- Account: [Redacted]
- Price: Market
- Expiration: Day
- Order Type: CBO
- Checkbox: All Or None (checked)
- Button: Подтвердить ордер

ПРИМЕРЫ СТРАТЕГИЙ В WEB-ПЛАТФОРМЕ:

PUT CREDIT SPREAD

Торговля

Акции и ETF | **Опционы**

Тиккер **Netflix, Inc. - Common Stock** NASDAQ

[Показать Котировки акций](#)
[+ Добавить ногу](#) [👁 Посмотреть опционную доску](#)

	Действия	Контракты	Экспирация	Страйк	Колл/Пут	Спрос:	Предложение:	Объем:
Leg 1	Buy to Open	1	Oct 25 2019	210	Put	0.01	0.03	28
Leg 2	Sell to Open	1	Oct 25 2019	260	Put	0.98	1.02	3095

Счет

Цена

Срок действия All Or None

Маршрут

ПРИМЕРЫ СТРАТЕГИЙ В WEB-ПЛАТФОРМЕ:

SHORT IRON CONDOR

Торговля

Акции и ETF | **Опционы**

Тиккер **Netflix, Inc. - Common Stock** NASDAQ

[Показать Котировки акций](#)
[+ Добавить ногу](#) [👁️ Посмотреть опционную доску](#)

	Действия	Контракты	Экспирация	Страйк	Колл/Пут	Спрос:	Предложение:	Объем:
Leg 1	Buy to Open	1	Oct 25 2019	250	Put	0.38	0.39	2258
Leg 2	Sell to Open	1	Oct 25 2019	260	Put	0.98	1.02	3095
Leg 3	Sell to Open	1	Oct 25 2019	290	Call	1.02	1.07	7441
Leg 4	Buy to Open	1	Oct 25 2019	300	Call	0.32	0.36	6390

Счет

Цена

Срок действия All Or None

Маршрут

ПРИМЕРЫ СТРАТЕГИЙ В WEB-ПЛАТФОРМЕ:

SHORT IRON BUTTERFLY

Торговля

Акции и ETF | **Опционы**

Тиккер **Netflix, Inc. - Common Stock NASDAQ**

[Показать Котировки акций](#)
[+ Добавить ногу](#) [👁️ Посмотреть опционную доску](#)

	Действия	Контракты	Экспирация	Страйк	Колл/Пут	Спрос:	Предложение:	Объем:
Leg 1	Buy to Open	1	Oct 25 2019	250	Put	0.38	0.39	2258
Leg 2	Sell to Open	1	Oct 25 2019	270	Put	2.67	2.75	7001
Leg 3	Sell to Open	1	Oct 25 2019	270	Call	9.3	9.5	830
Leg 4	Buy to Open	1	Oct 25 2019	290	Call	1	1.06	7442

Счет

Цена

Срок действия All Or None

Маршрут

ОСНОВНЫЕ ПРИНЦИПЫ ЗАПОЛНЕНИЯ:

01

ДЛЯ ОТКРЫТИЯ
СТРАТЕГИИ ВСЕГДА
ВЫБИРАЙТЕ ДЕЙСТВИЕ
«... TO OPEN»

02

ЭКСПИРАЦИЯ ДОЛЖНА
БЫТЬ ОДНА И ТА ЖЕ
ДЛЯ КАЖДОЙ НОГИ

03

КОЛИЧЕСТВО
КОНТРАКТОВ ВСЕГДА
ОДИНАКОВО ДЛЯ
КАЖДОЙ НОГИ